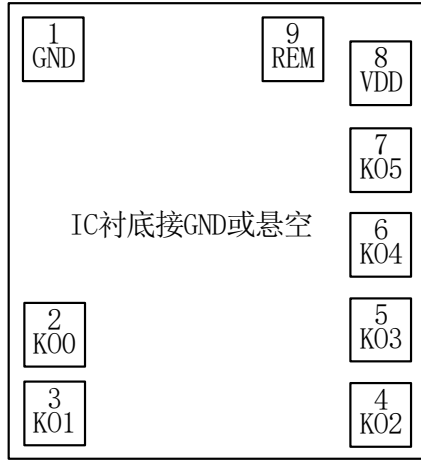


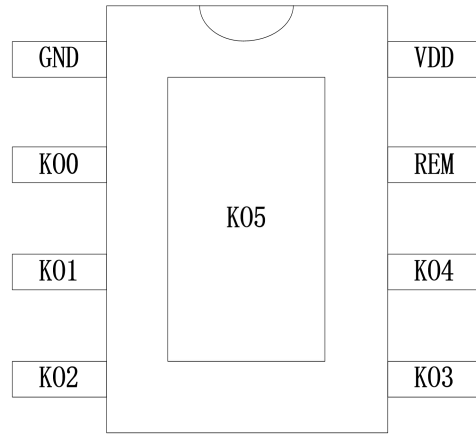
AN6122A-00FF

编码格式: 6121/6122

PAD图及脚位说明



ESOP8封装脚位

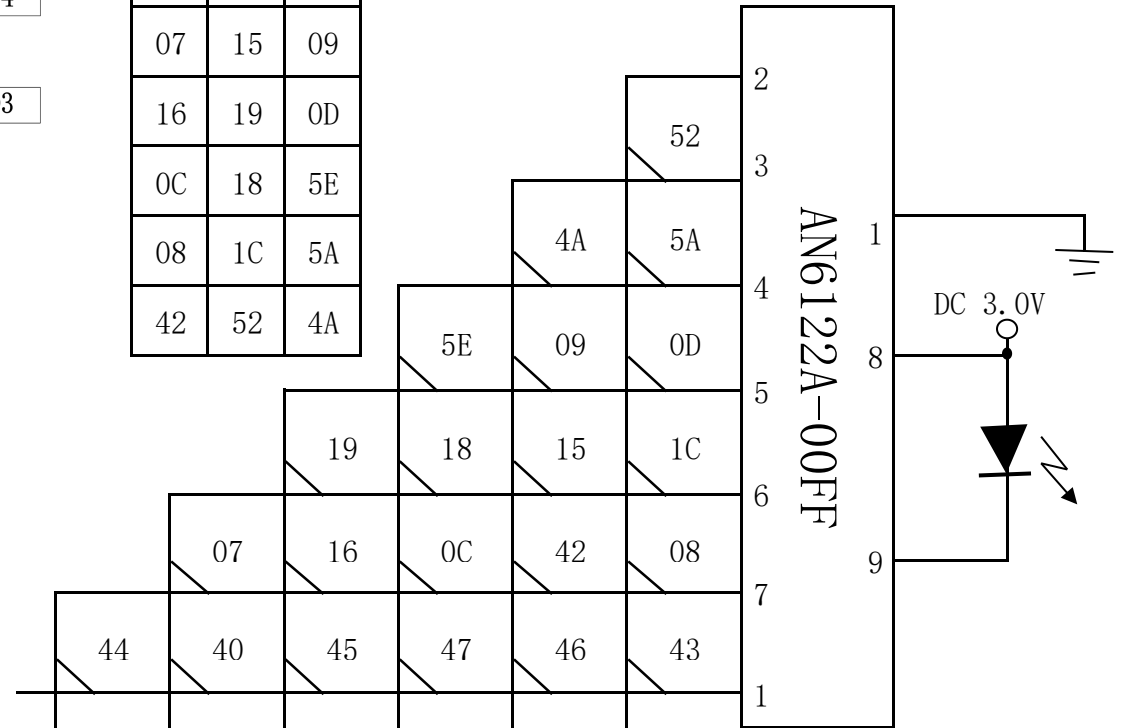


PCB板上按键对应的码值

用户码: 00FF
按键码如下

| | | |
|----|----|----|
| 45 | 46 | 47 |
| 44 | 40 | 43 |
| 07 | 15 | 09 |
| 16 | 19 | 0D |
| 0C | 18 | 5E |
| 08 | 1C | 5A |
| 42 | 52 | 4A |

典型应用电路



| 脚位序号 | 脚位名称 | 功能说明 |
|------|------|---------|
| 1 | GND | 电源地 |
| 2 | K00 | 数据码扫描端 |
| 3 | K01 | 数据码扫描端 |
| 4 | K02 | 数据码扫描端 |
| 5 | K03 | 数据码扫描端 |
| 6 | K04 | 数据码扫描端 |
| 7 | K05 | 数据码扫描端 |
| 8 | VDD | 电源正极 |
| 9 | REM | 红外载波发射端 |

本规格书包含产品最新的应用信息, 我司保留此规格书的修改权利而不另行通知, 使用此产品的客户应确认手中的资料是否为最新的应用资料。此规格书仅供客户参考使用, 我司无责任承担由于使用此规格书参考应用而造成的任何损失。